Name : _____ Datum : _____

PAPILUMO / 1. Klasse (6–7 Jahre) • Lösungen

Der Lebenszyklus des Frosches

Betrachte die 4 Teichkarten: Schreibe die Zahlen 1 bis 4 sowie die Namen auf die Linien, ergänze Kreis und Sätze.



Hallo! Ich bin Bibi, der Naturforscher-Frosch. Hilf mir, mein Teichheft von Stadium 1 bis 4 zu ordnen!

Wortbox: FROSCH | FROSCHLAICH | JUNGFROSCH | KAULQUAPPE

1. Nummeriere die 4 gemischten Stadien (1–4) und schreibe die Wörter auf die Linien

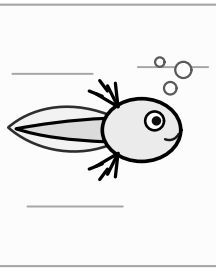

Schritt **2**

Name: **KAULQUAPPE**

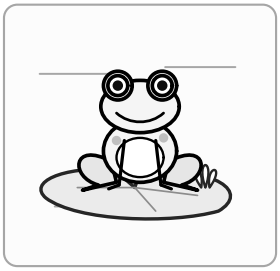

Schritt **4**

Name: **FROSCH**

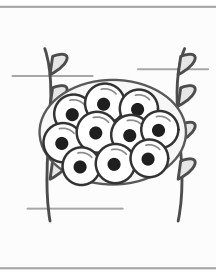

Schritt **1**

Name: **FROSCHLAICH**



Schritt **3**

Name: **JUNGFROSCH**

2. Ergänze den Lebenskreis und die beiden kurzen Lesesätze

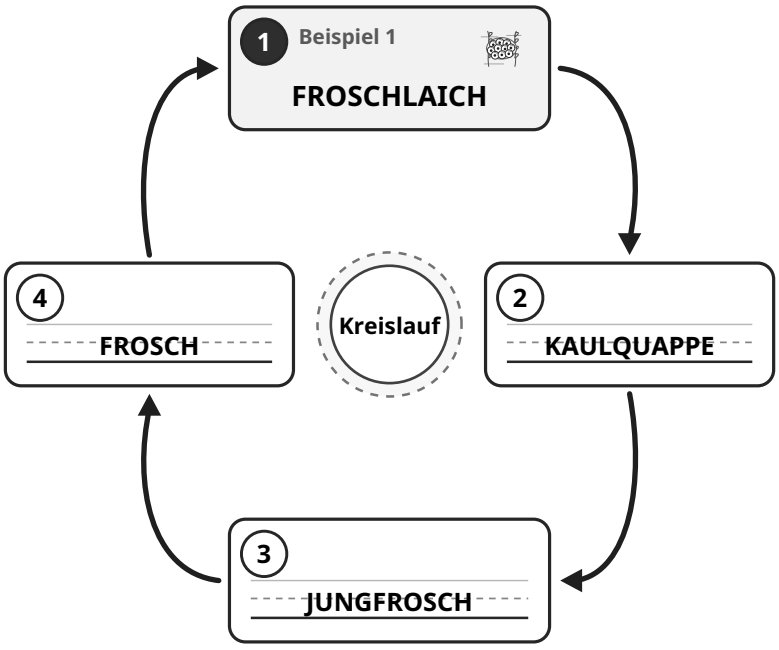

Lies und ergänze jeden Satz:

1. Aus dem Ei schlüpft im Teich eine kleine

KAULQUAPPE

mit Kiemen zum Atmen.

2. Am Ende sitzt der ausgewachsene

FROSCH

fröhlich auf dem Seerosenblatt.

Bibis Tipp: Streiche jedes genutzte Wort in der Wortbox ab und lies am Ende beide Sätze laut vor.