Name : _____ Datum : _____

PAPILUMO / Kita (3–4 Jahre) • Lösungen

Voll, halb voll und leer

Schau genau auf den Wasserstand in jedem Gefäß: Kreise in Teil 1 das richtige Bild ein und verbinde unten jede Kanne mit dem passenden Wort.



Achte auf die Wasserlinie: voll, halb voll oder leer!

Garten-Otter Lina prüft alle Gefäße im Garten: ganz voll bis oben, halb voll in der Mitte oder ganz leer!

Beispiel: Vergleiche die drei Messbecher

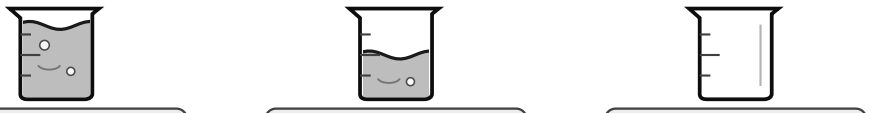

Voll | Halb voll | Leer

1. Prüfe in jeder Reihe den Wasserstand und kreise das gesuchte Gefäß ein

1 **Gläser mit Deckelrand :** **VOLL**



2 **Trinkgläser :** **LEER**



3 **Garteneimer :** **HALB VOLL**



4 **Teetassen :** **VOLL**



2. Verbinde jede Gießkanne links mit dem richtigen Schild rechts

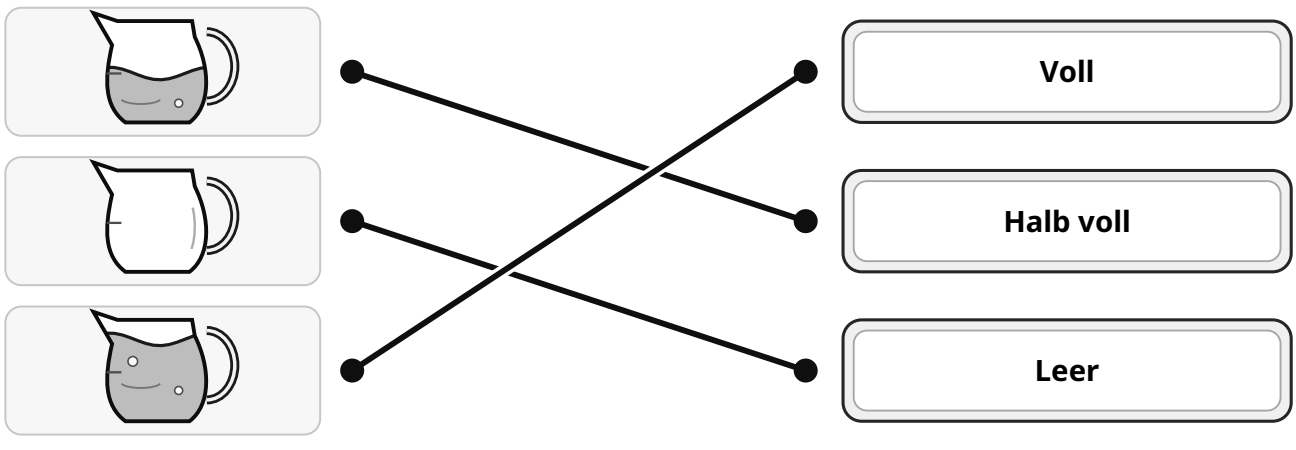

Linas Tipp: Suche zuerst das ganz weiße Gefäß ohne Wasser für leer und prüfe danach, ob die Welle in der Mitte oder ganz oben liegt!