Name : _____ Datum : _____

PAPILUMO | Kindergarten (4–5 Jahre)

Formen und Alltagsgegenstände mit Momo

Verbinde jeden der acht Alltagsgegenstände mit seiner passenden Form in der Mitte und schreibe unten die Anzahl auf.



Eichhörnchen Momo entdeckt Formen überall im Alltag! Verbinde jedes Bild mit seiner Form und zähle alle Paare.

Momos 4 Formen im Überblick

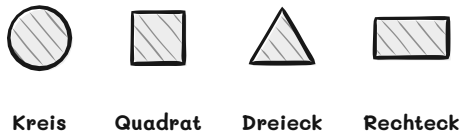

1. Ziehe von jedem Gegenstand eine Linie zu Kreis, Quadrat, Dreieck oder Rechteck.

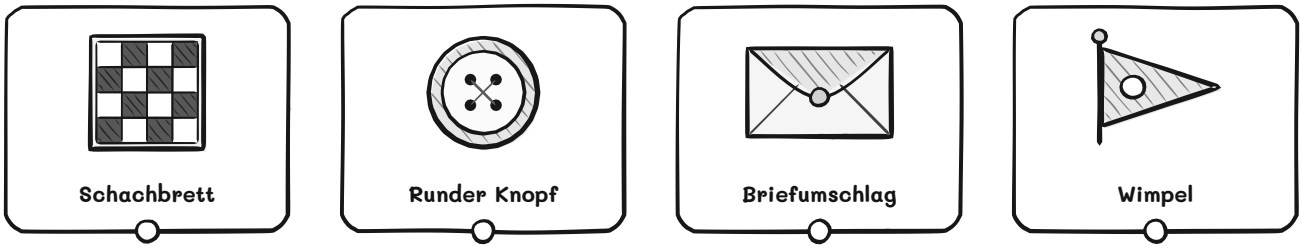

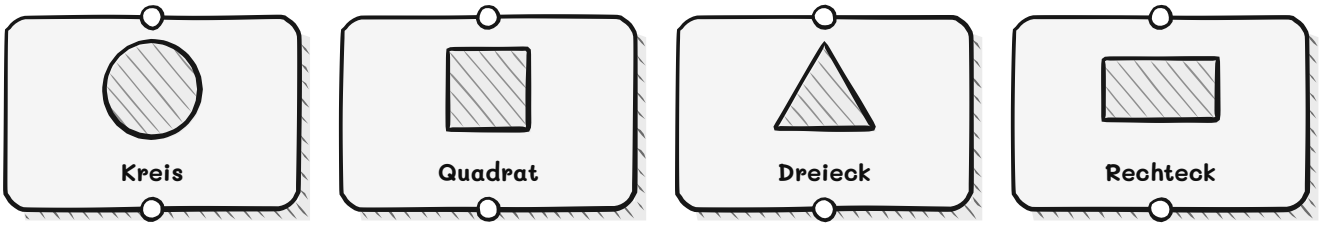

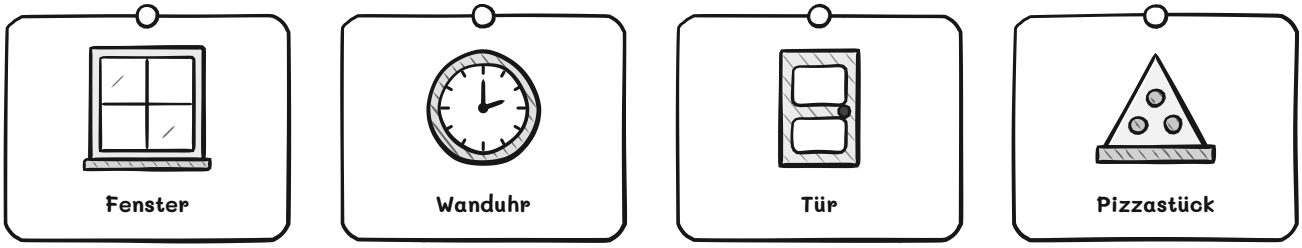

2. Zähle, wie viele Gegenstände zu jeder Form passen, und schreibe die Zahl ins Kästchen.

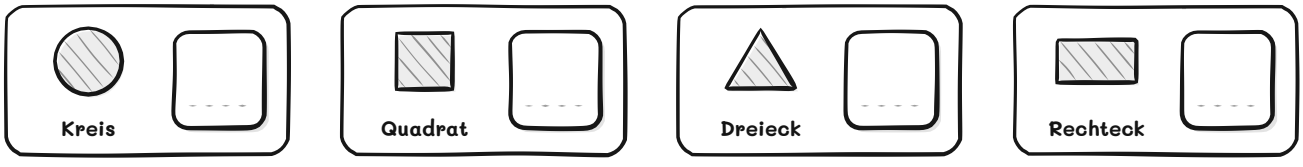

Momos Tipp: Fahre die Außenkante jedes Bildes zuerst mit dem Finger nach – rund, drei Ecken, vier gleiche Seiten oder länglich!