Name : _____ Datum : _____

PAPILUMO | Kindergarten (4–5 Jahre)

Ansehen, nachspuren & selbst zeichnen

Sieh dir zuerst das feste Bild links an, spure die Punkte in der Mitte nach und zeichne rechts mithilfe der Hilfspunkte frei.



Schnapp dir deinen Stift mit Zeichner-Waschbär Paco! Links genau ansehen, in der Mitte nachspuren und rechts selbst zeichnen.



1. Ansehen	2. Nachspuren	3. Selbst zeichnen

Eis mit 2 Kugeln

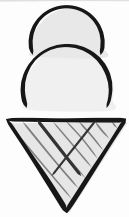



Gestreiftes Bonbon





Campingzelt

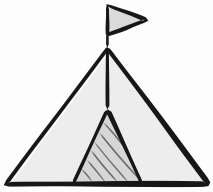

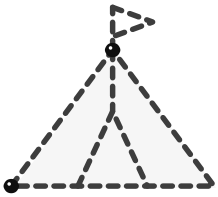

Kirsch-Cupcake

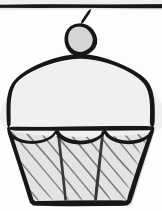



Pacos Tipp: Suche im rechten Kästchen zuerst die wichtigen Eck- und Hilfspunkte, bevor du die Grundformen sauber verbindest!