Nombre : _____ Fecha : _____

PAPILUMO / Infantil (3–4 años)

Los opuestos en dibujos

Mira el ejemplo día / noche, une cada dibujo de la izquierda con su opuesto a la derecha y rodea el contrario en las dos filas finales.



Lina la nutria ordena sus tarjetas por parejas. ¡Ayúdala a encontrar cada opuesto!

Ejemplo: DÍA va con su opuesto NOCHE.

DÍA — **NOCHE**

1. Une con una línea cada dibujo de la izquierda con su opuesto a la derecha

 **CALIENTE**	**TRISTE** 
 **FELIZ**	**PEQUEÑO** 
 **ABIERTO**	**FRÍO** 
 **GRANDE**	**LENTO** 
 **ARRIBA**	**CERRADO** 
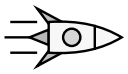 **RÁPIDO**	**ABAJO** 

2. Rodea el dibujo que muestra lo contrario al modelo (filas A y B)

A — **LLENO** → **LLENO** | **VACÍO** | **MANZANA**

B — **LARGO** → **ESTRELLA** | **LARGO** | **CORTO**

Consejo: di cada dibujo en voz alta («caliente», «frío») antes de trazar la línea de punto a punto.