Nombre : _____ Fecha : _____

PAPILUMO / Infantil (3–4 años)

Más alto y más bajo: la altura

Observa bien los tres dibujos apoyados en cada línea de suelo: rodea el más alto y subraya el más bajo.



¡La jirafa Gaspard es muchísimo más alta que el ratoncito!
Ayúdala a comparar las alturas desde abajo hasta arriba.

Ejemplo: fíjate en estos tres árboles.

Rodea: el más alto

Subraya: el más bajo

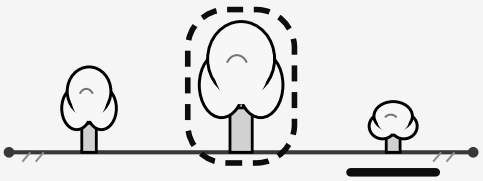

Fíjate en la línea del suelo en cada fila: rodea el dibujo más alto y subraya el más bajo

1. Las jirafas



2. Las casas

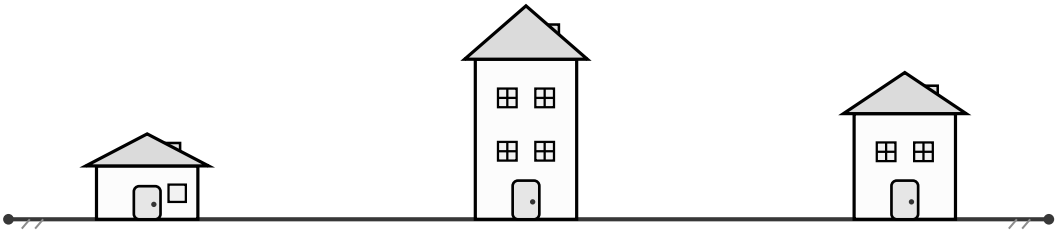

3. Las flores en maceta

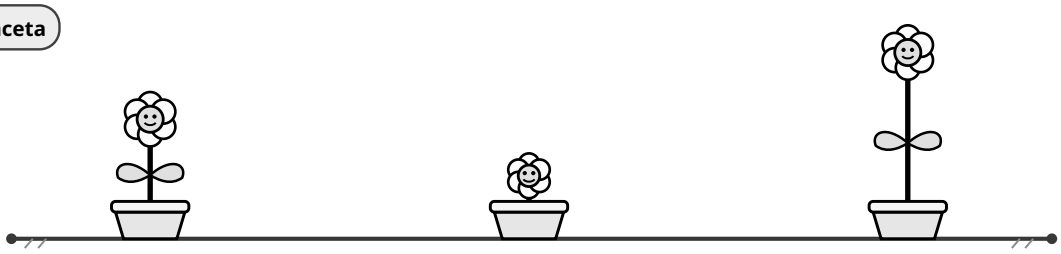

4. Las velas



Truco: apoya tu dedo en la línea del suelo para comprobar que los tres dibujos empiezan exactamente a la misma altura.