Nombre : _____ Fecha : _____

PAPILUMO | Infantil (5–6 años) · Soluciones

Simetría guiada: traza la otra mitad

Observa bien la mitad izquierda en negro y repasa con cuidado la mitad derecha punteada al otro lado del eje vertical para completar cada espejo.



¡Léo el zorro se mira en su pequeño espejo! Repasa las líneas punteadas para reconstruir la mitad exacta de cada dibujo simétrico.

Ejemplo: hoja en espejo



1. Tulipán en flor

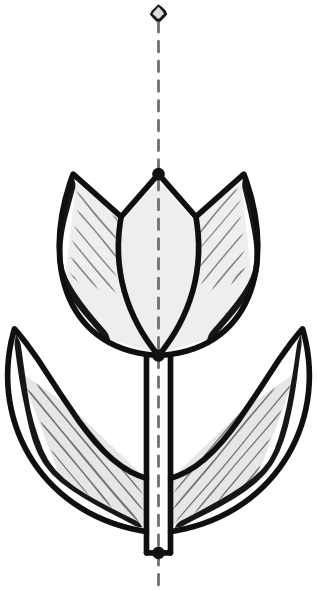

2. Corona real



3. Cometa de rombo

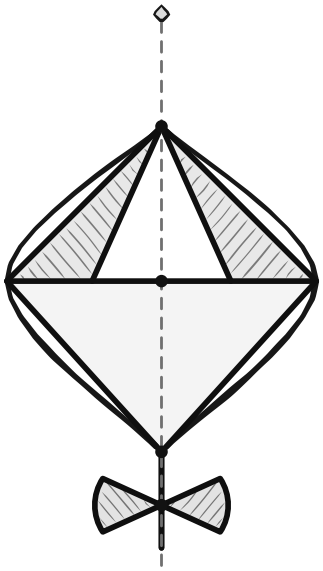

4. Casita acogedora

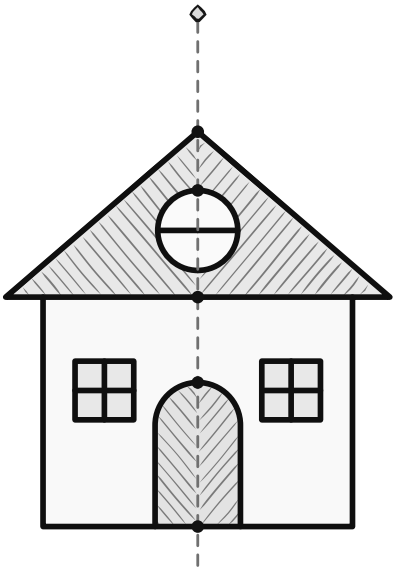

Consejo de Léo: empieza desde los puntitos del eje vertical discontinuo para mantener la misma distancia a ambos lados.