Nombre : _____ Fecha : _____

PAPILUMO | Infantil (5–6 años)

Trazar y copiar en puntos guías

Repasa primero la figura punteada en la cuadrícula de 4x4 puntos a la izquierda y copia exactamente las mismas líneas en la cuadrícula derecha.



¡Pico el castor arquitecto prepara su regla! Repasa cada diseño sobre los puntos de la izquierda y cópialo igual desde el punto inicial a la derecha.

Ejemplo: bandera 3x3

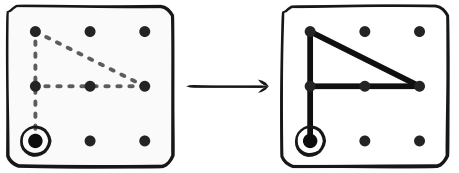

1. La cometa



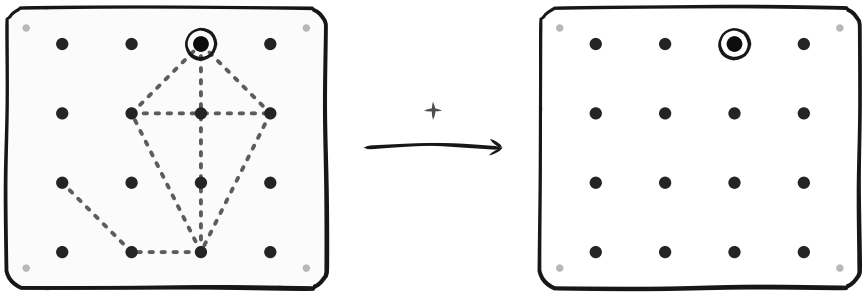

2. La casa



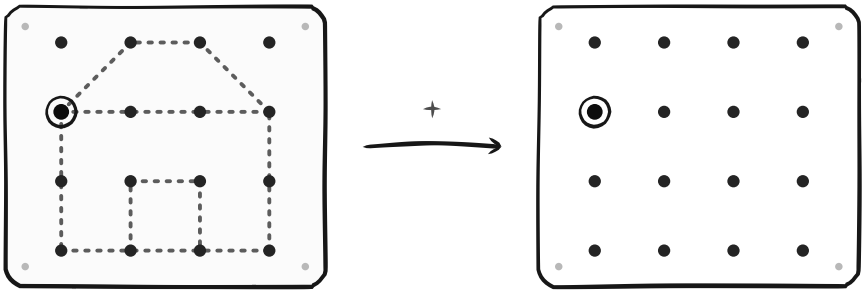

3. El reloj de arena



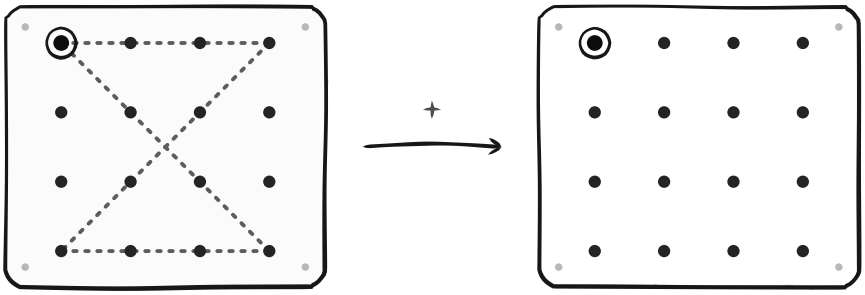

4. La estrella molino



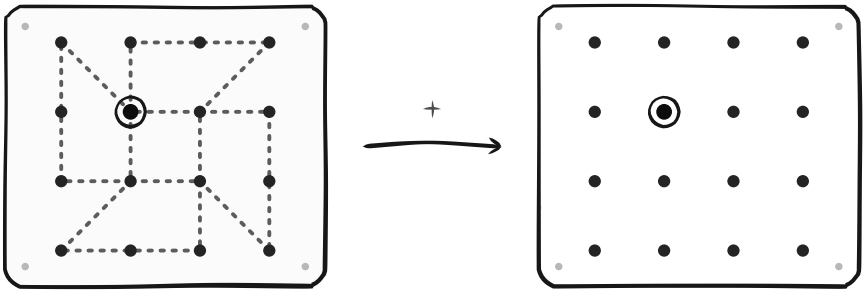

Consejo de Pico: sal del punto rodeado y cuenta bien los espacios hacia los lados y arriba antes de unir dos puntos.