Nombre : _____ Fecha : _____

PAPILUMO | Infantil (3–4 años)

Unir puntos del 1 al 5

Sigue la flecha de salida y une los puntos en orden del 1 al 5; después repasa los números grandes abajo.



¡El pollito Pipou tiene su lápiz listo! Une los puntos 1, 2, 3, 4 y 5 en orden para descubrir los dos dibujos.

Ejemplo: une 1, 2, 3

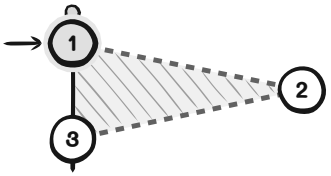

1 Une los puntos en orden del 1 al 5

Dibujo 1: El velero en el mar

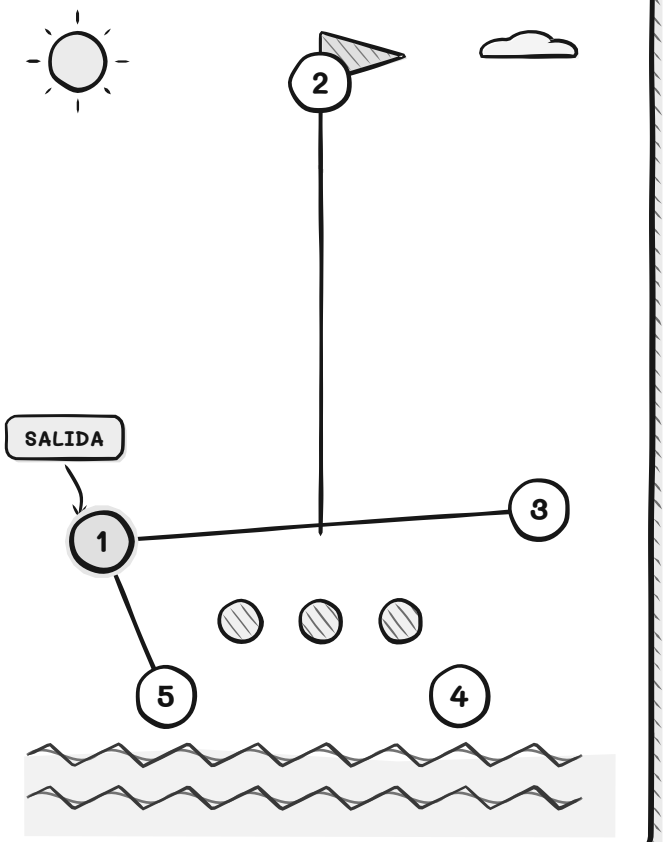

Dibujo 2: La cometa con estrella

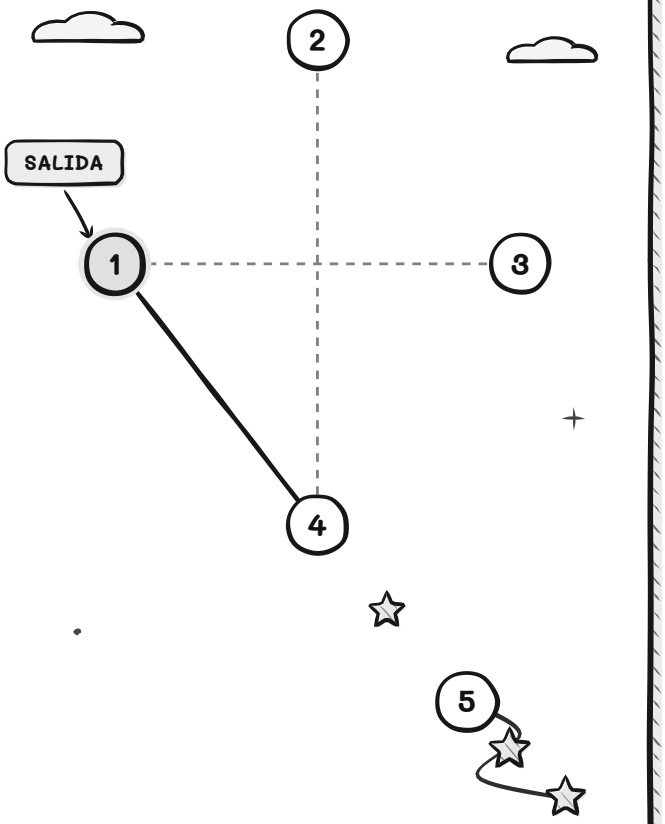

2 Repasa los números grandes del 1 al 5 dentro de las casillas



Consejo de Pipou: pon primero el dedo en el 1 junto a la flecha y busca el 2 con los ojos antes de trazar.