Nome : _____ Data : _____

PAPILUMO / Soluzioni

La mia zucca sul reticolo

Osserva il modello. Copia tutte le linee nel reticolo a destra.



Pip prepara una lanterna. Aiutalo a ricopiare la sua zucca!

1. Trova il punto iniziale nei due reticoli.
2. Conta i quadretti per segnare ogni vertice.
3. Unisci i punti e aggiungi il picciolo e il viso.

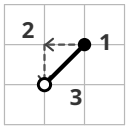

MODELLO

8×8

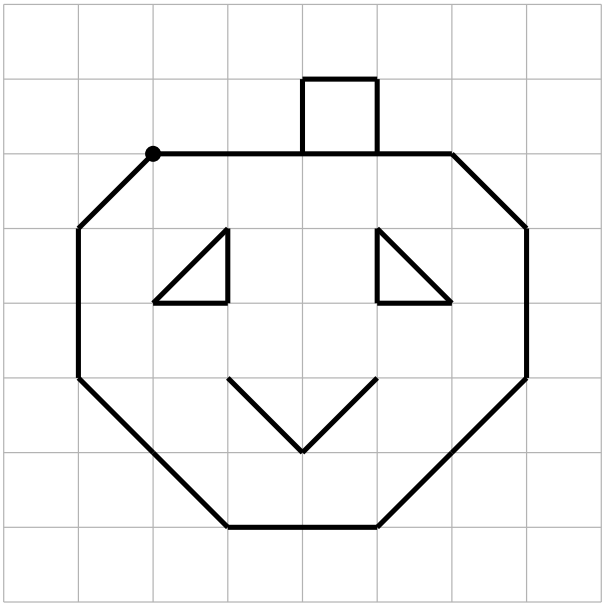

UNA COPIA CORRETTA

8×8

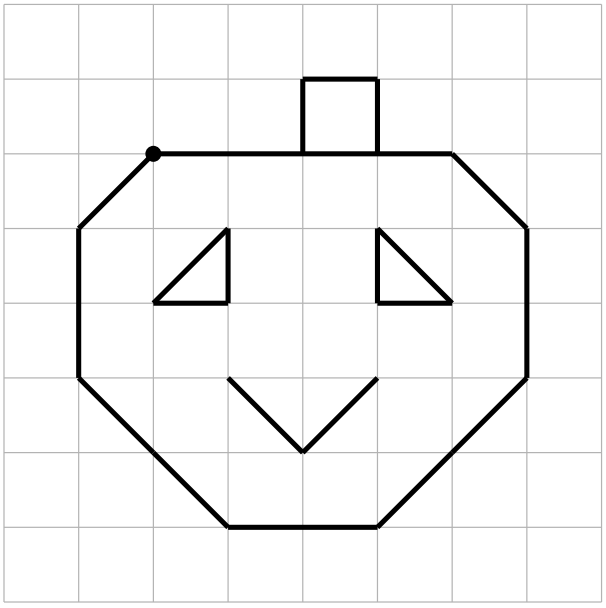

Controlla: contorno chiuso, picciolo, due occhi e sorriso.

Un piccolo passo per iniziare

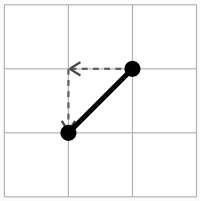

Un quadretto a sinistra e uno verso il basso.

Unisci i due punti con una linea obliqua.

Puoi colorare la zucca dopo aver controllato le linee.