Nome : _____ Data : _____

PAPILUMO / Pré-escolar (3–4 anos)

Os opostos em desenhos

Observa o modelo dia / noite, liga cada desenho da esquerda ao seu oposto à direita e rodeia o contrário nas duas filas finais.



Lina, a lontra, está a arrumar os seus cartões aos pares. Ajuda-a a encontrar cada oposto!

Modelo: DIA liga com o seu oposto NOITE.

DIA — NOITE

1. Liga com um traço cada desenho da esquerda ao seu oposto à direita



QUENTE



FELIZ



ABERTO



GRANDE



CIMA

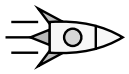

RÁPIDO

TRISTE



PEQUENO



FRIO



DEVAGAR



FECHADO



BAIXO

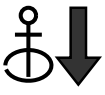

2. Rodeia o desenho que mostra o contrário do modelo (filas A e B)

A — CHEIO → CHEIO | VAZIO | MAÇÃ









B — COMPRIDO → ESTRELA | COMPRIDO | CURTO









Dica: diz cada desenho em voz alta («quente», «frio») antes de traçares uma linha direita de ponto a ponto.