Nome : _____ Data : _____

PAPILUMO / Pré-escolar (3–4 anos)

Traçar o sol, a nuvem e o céu

Aquece a mão nos arcos e raios lá em cima e depois contorna os pontilhados de cada forma do céu antes de pintar.



A pirilampo Lila ilumina o céu! Começa em cada ponto preto grande, segue a seta devagar e contorna as formas.

Exemplo: sol contornado a linha contínua com raios direitos



1. Aquecimento: começa no ponto preto grande e segue a seta

Arcos suaves



Raios direitos

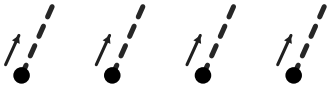

Ondas de nuvem



2. Contorna o sol, a nuvem, a lua crescente e a estrela sorridente

1 Sol grande e médio

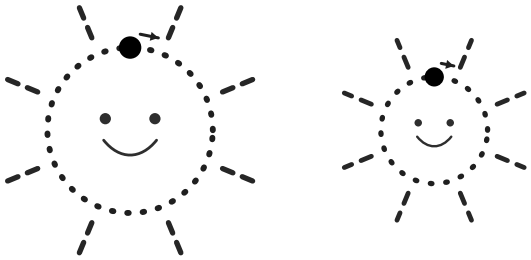

2 A nuvem fofa



3 A lua crescente

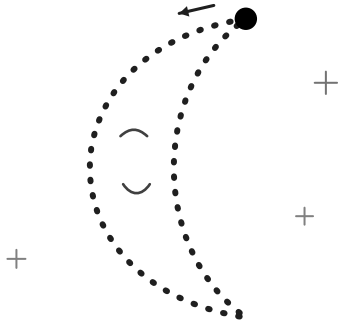

4 A estrela sorridente



Dica da Lila: começa sempre no ponto preto grande, segue o pontilhado com calma e depois pinta dentro das figuras.