Nome : _____ Data : _____

PAPILUMO / Pré-escolar (3–4 anos)

Traçar espirais de caracol e pontes

Começa em cada ponto preto grande, segue a seta e contorna com calma as 3 espirais e as 4 pontes largas do jardim.



O caracol Lulu passeia no jardim! Pousa o lápis no ponto preto grande e segue a seta pelas espirais e pelas pontes.

Exemplo: contorna os pontinhos com uma linha contínua bem suave



1. Contorna as 3 grandes espirais dos caracóis (para fora e para o centro)

1 **Do centro para fora**

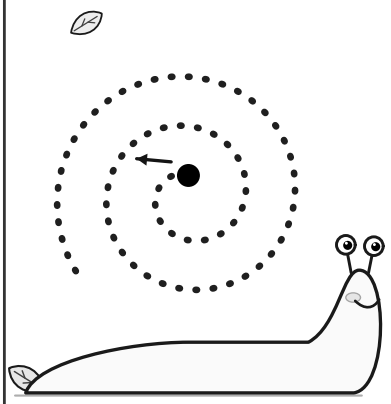

2 **De fora para o centro**

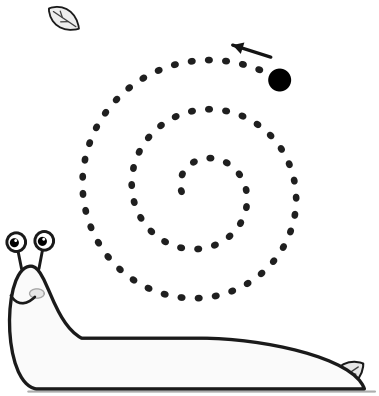

3 **Grande espiral do jardim**

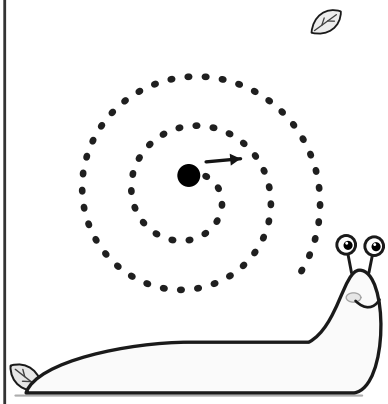

2. Contorna as 4 pontes largas e saltos de rã da esquerda para a direita

A **Pontes largas da colina**



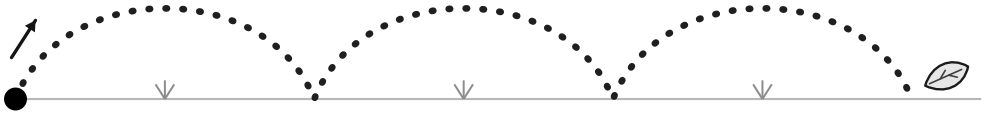

B **Saltos da rãzinha**





C **Pontes até à flor**



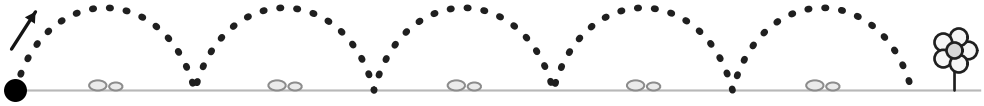

D **Pontes para o cogumelo**





Dica do Lulu: roda o pulso devagarinho em cada concha e faz pontes bem redondas da esquerda para a direita sem levantar o lápis!